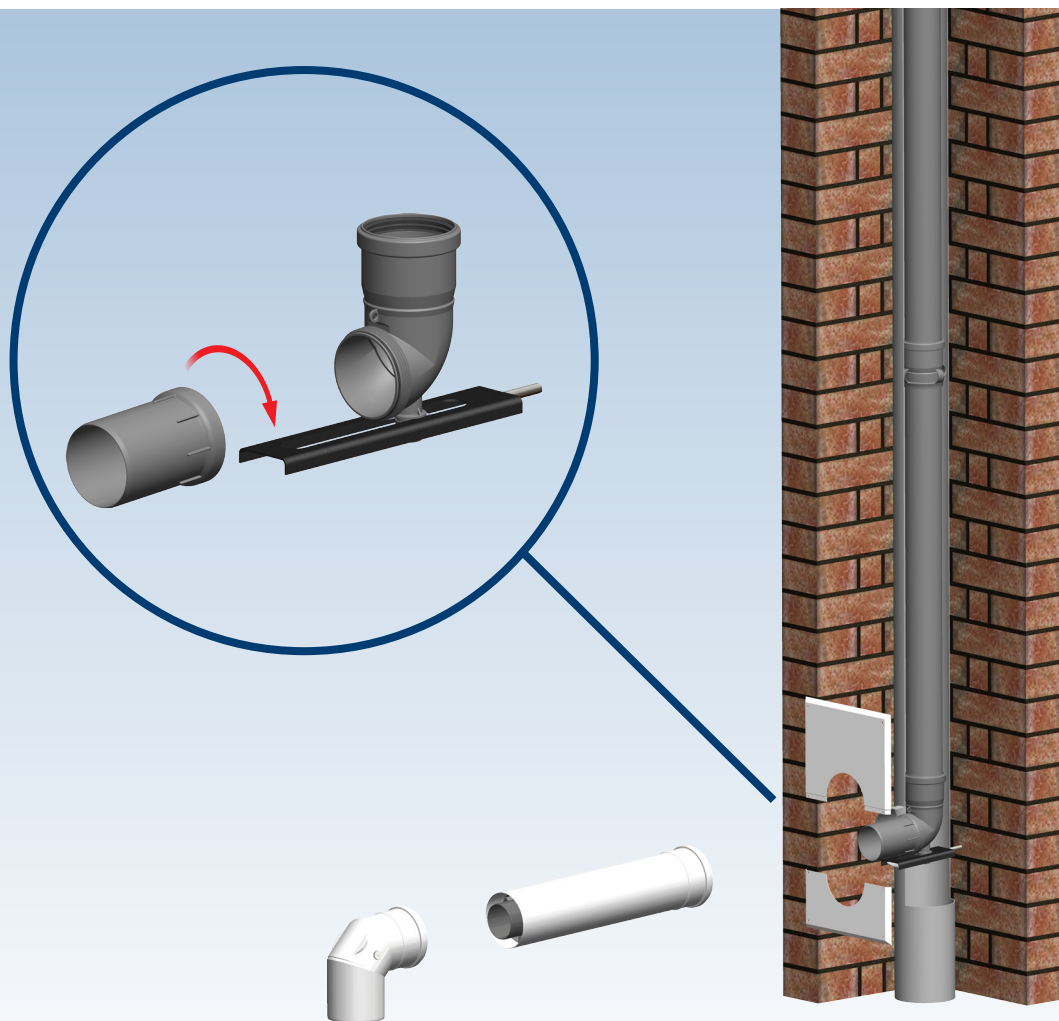


Einfacher geht's nicht!

POLYTOP DIE PRAKTISCHE SV-SCHACHTEINFÜHRUNG

- schnell ■ zeitsparend
- sicher ■ sauber

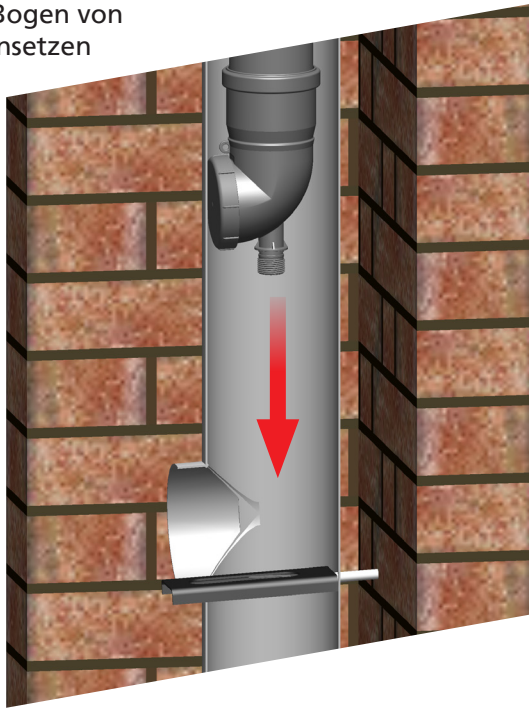


SCHNELL, SICHER UND „SAUBER“ MONTIERT.

Ob Küche, Badezimmer oder Hobbyraum. Mit der SV-Schachteinführung können Sie sauber und schnell eine neue Abgasleitung installieren. Bereits installierte Keramik- oder Edelstahlrohre müssen nicht mehr demontiert werden. Sie nutzen einfach den bestehenden Feuerstättenanschluss oder erstellen einen neuen Anschluss durch eine Kernbohrung.

Montagebeispiel mit vorhandenem Innenrohr \varnothing 120

- 1** SV-87°-Bogen von oben einsetzen



Lieferprogramm:

- DN 60: Artikel 0347
- DN 80: Artikel 1347
- DN 100: Artikel 2347
- DN 110: Artikel 3347

Lieferumfang:

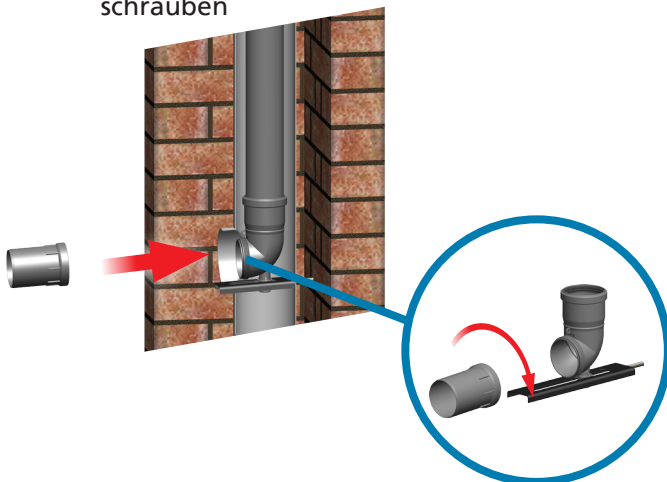
- Schachteinführung 87°-Bogen
- Schraubanschluss
- Auflager



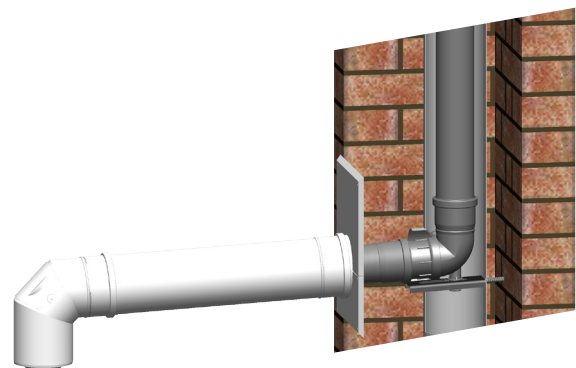
Technische Information:

- (betriebsweise raumluftunabhängig)
- für alle Schächte \geq 110 mm
- für Einsatzrohre \geq 113 mm
- verbleibender Zuluftringspalt muss ausreichend sein, Nachweis gemäß EN 13384 erforderlich

- 2** SV-Schraubverbinder mit SV-87°-Bogen anschrauben



- 3** Verbindungsleitung montieren



ATEC GmbH & Co KG
Liliencronstraße 55
21629 Neu Wulmstorf
Tel. +49 40 700100-60
Fax +49 40 700100-89
info@atec-abgas.de
www.atec-abgas.de